

## INVITO INFANZIA

### ISTRUZIONI PER ISCRIZIONI EDMODO PER GLI/LE INSEGNANTI

Il team di ricerca di “Leggere: forte!” ha creato del materiale multimediale per continuare a leggere (forte!) in questo periodo di emergenza che stiamo vivendo. Sono stati registrati dei video in cui vengono letti alcuni libri.

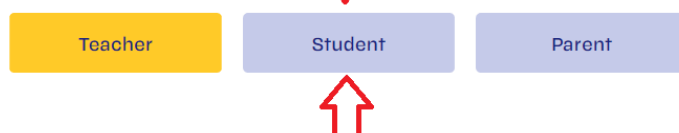
Per poter vedere questi video occorre effettuare l’accesso alla piattaforma seguendo questi tre punti:

1. Andare sul sito [www.edmodo.com](http://www.edmodo.com)
2. Cliccare sul tasto “STUDENT”

## Learn Better Together

Manage your classroom. Engage your students.  
Safe. Simple. Free.

Get started as a...





3. Inserire i propri dati nella pagina seguente, inserendo il codice “ku4zqt” nella sezione “Class code”

**edmodo**

---

Edmodo for Students

 Sign up with Google     Sign up with Office 365

OR

First Name    Last Name

**Class Code** ?

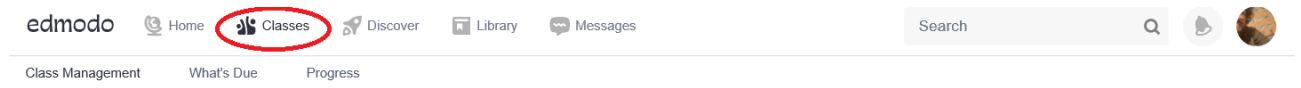
Username

Email (Optional)

Password

Sign up for FREE

4. Per quanto riguarda le altre parti occorre inserire il proprio nome (First name), cognome (Last Name) e inventare un nome (Username) con relativa Password.
5. Una volta effettuato l'accesso, in alto a sinistra si può cliccare sul tasto "CLASSES" per accedere alla pagina della classe e quindi ai video e poterli visionare.



6. E ora... BUONA VISIONE... e BUONA LETTURA!
7. Infine invitare i GENITORI ad eseguire gli stessi identici passaggi.